

※**貴社ツール名**※ でDHL設定を使用するためには、**DHL API資格情報** が必要です。

DHL API 資格情報 取得の流れ

STEP 1



API Developer
Portal へ登録

メールアドレス・Username
を登録し、メールが届いたら
Password を登録します

STEP 2



API Developer
Portal から
資格情報のリクエスト

API Developer Portalに
ログインし、Get Access から
顧客情報を登録して資格情
報をリクエストします

STEP 3



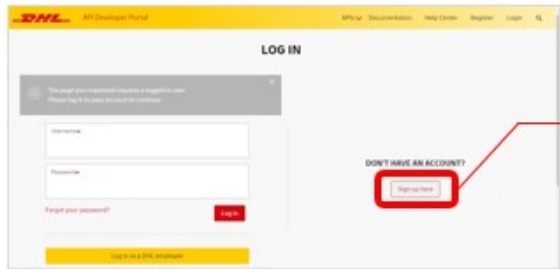
API Developer
Portal から
資格情報の確認

メールが2通届いたら、メール内
のリンクからAPI Developer
Portalにログインして資格情報
を確認します

STEP 1

API Developer Portal へ登録

① <https://developer.dhl.com/user/> へアクセスします。



クリック!

② 必要事項を入力し登録を行います。* は必須項目です。

クリック!


User Name には、メールアドレス
をご入力ください。

I'm not a robot にチェックを入れ、
指示に従って確認作業を行ってください。

③ DHL API Developer Portal <portal@developer.dhl> よりメールが届きます。

件名 : Account details for xxxxx@xxx.com at DHL API Developer Portal

メール内のリンクをクリックして進みます。

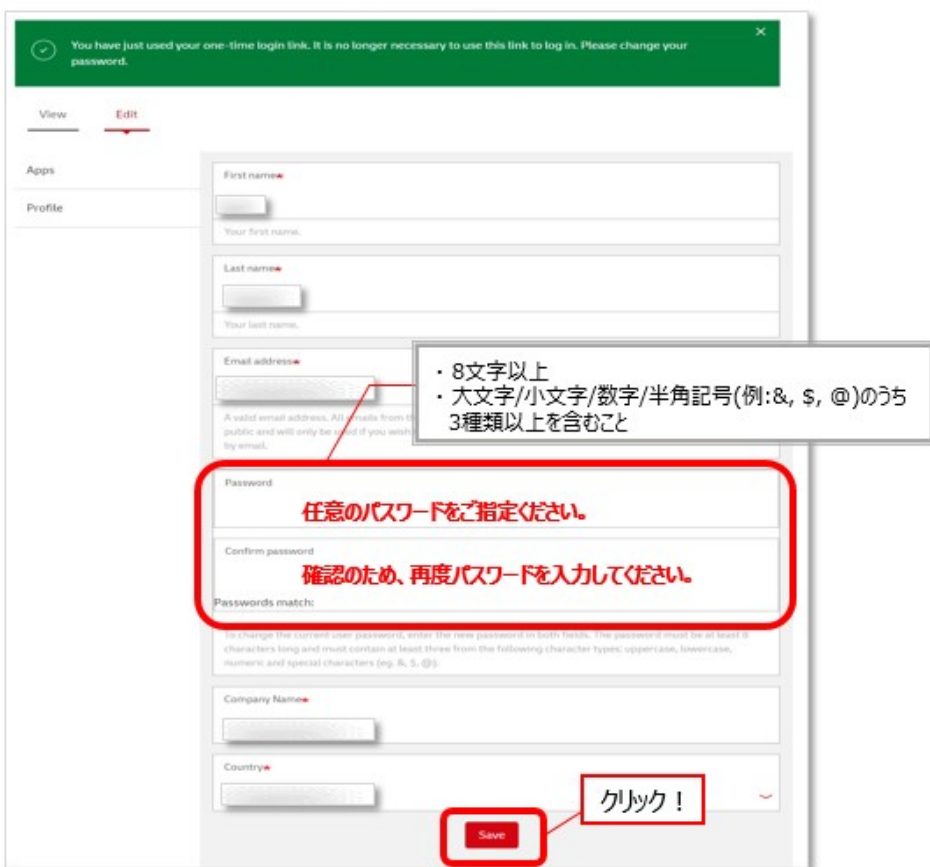


クリック!



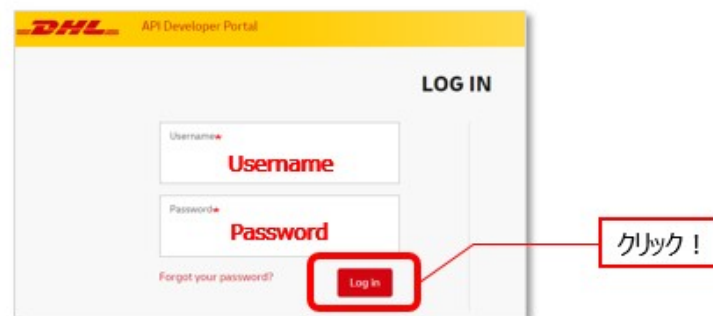
(次ページへ続く)

④ Developer Portal にログインするための Password を設定します。

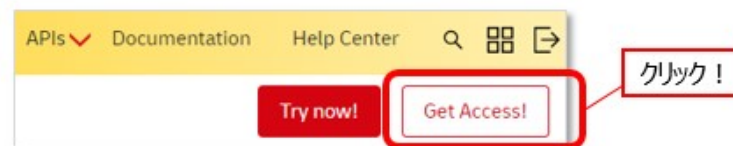


STEP 2 API Developer Portal から 資格情報 をリクエスト

⑤ <https://developer.dhl.com/express> にアクセスし、設定した Username と Password を入力して Developer Portal へログインします。



⑥ 画面右上の「Get Access!」をクリックします。



(次ページへ続く)

⑦ 顧客情報を入力します。*は必須項目です。 ※すべて半角英数字でご入力ください。

eloper Portal

DHL EXPRESS - MYDHL API ON-BOARDING REQUEST

To use the DHL Express API, your organization requires to have an **active customer account** with DHL Express.
Don't have a DHL Express Account? Simply go to [DHL Express Account request page](#) to request one.

Account Details

DHL Express Account Number

Requestor Company Details

Company Name 40 character(s) remaining

Contact Name 51 character(s) remaining

Address 49 character(s) remaining

Address Line 2 84 character(s) remaining

Address Line 3 84 character(s) remaining

City 45 character(s) remaining

Postal Code 12 character(s) remaining

Suburb/County 82 character(s) remaining

Country

Email This email address will be related to the credentials.

Phone Number 20 character(s) remaining

Are the Requestor Details the same as the DHL Express Account Owner details? Yes No

チェック!

How would you like to use the API?

I wish to integrate directly to DHL Express - MyDHL API

I require credentials to DHL Express - MyDHL API for an existing plugin/e-commerce platform/third-party solution

Requestor Platform Name 13 character(s) remaining

※ 貴社ツール名 ※ とご入力ください。

Requested Services.

Rating Products

**チェックを入れ、
※ 貴社ツール名 ※ とご入力ください。**

Rating Details

Describe your usage for this service

Transaction volume per month

Shipment

Create Shipment Details

Describe your usage for this service

Transaction volume per month

Tracking Pickup Address validation

I already have access/credentials for MyDHL API or XMLPI

I would like to receive DHL information and promotional offers via mail

I accept the DHL Express Terms of Use

I accept the DHL Express General Terms and Privacy and Cookies Policy

**Rating と Shipment にチェックを入れ、
各サービス名、一か月あたりの使用予定件数
を入力します。**

チェックを入れ、Submit をクリックします。

クリック!

STEP 3 API Developer Portal から 資格情報 を確認

⑧ DHL Express - MyDHL API <no-reply@dhl.com> より2通のメールが届きます。

※登録後4時間以内に配信 (※平日9:00-17:30 受付)

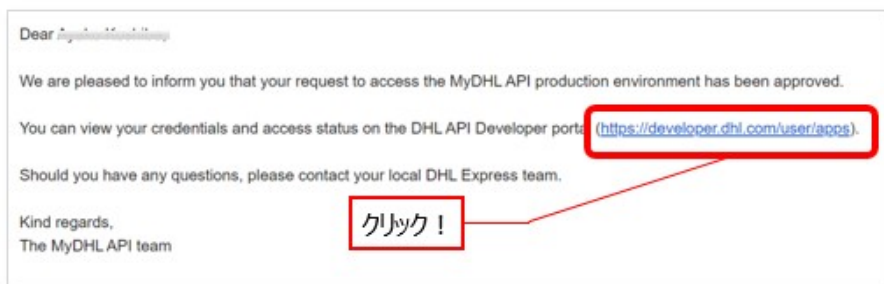
※平日営業終了時間 (17:30) 以降にご登録の場合は、発行が翌営業日以降になることがあります。

1) DHL Express - MyDHL API: Test access approved

2) DHL Express - MyDHL API: Production access approved

2通目のメールが届きましたら、メール内のリンクをクリックし

登録した Username と Password で **API Developer Portal** へログインします。



⑨ 貴社 Company 名 の入ったリンクをクリックします。



⑩ API Key と API Secret を確認します。

